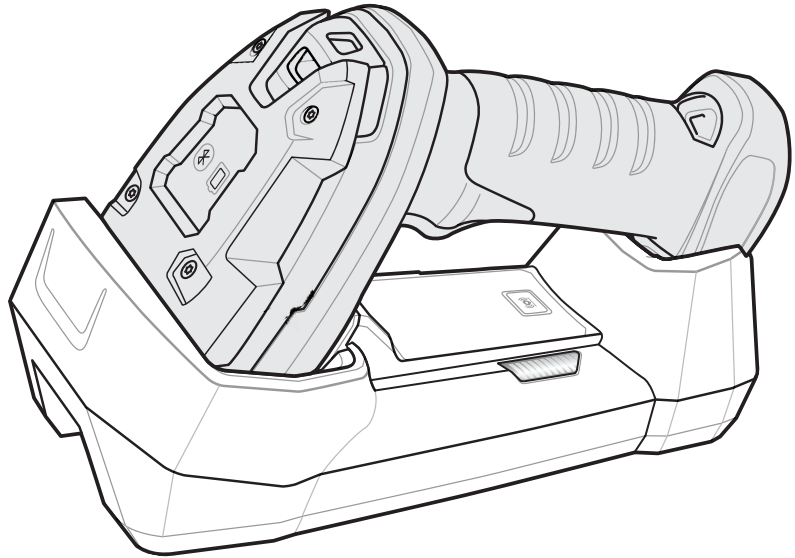




LI3678



Линейный имидж-сканер

Краткое руководство по эксплуатации

Компания Zebra оставляет за собой право вносить изменения в любое изделие с целью повышения его надежности, расширения функциональных возможностей или улучшения конструкции.

Компания Zebra не несет ответственности, прямо или косвенно связанной с использованием любого изделия, схемы или приложения, описанного в настоящем документе. Пользователю не предоставляется ни по праву, вытекающему из патента, ни по самому патенту каких-либо лицензий, прямых, подразумеваемых, возникающих в силу конклюдентных действий патентообладателя или иным образом покрывающих или относящихся к любым комбинациям, системам, аппаратам, механизмам, материалам, методам или процессам, в которых могут использоваться изделия компании Zebra. Подразумеваемая лицензия действует только в отношении оборудования, схем и подсистем, содержащихся в изделиях компании Zebra.

Гарантия

С полным текстом гарантийного обязательства на оборудование Zebra можно ознакомиться по адресу <http://www.zebra.com/warranty>.

Только для Австралии

Только для Австралии. Настоящая гарантия выдана подразделением Zebra Technologies Asia Pacific Pte. Ltd., 71 Robinson Road, #05-02/03, Singapore 068895, Singapore. Наши товары поставляются с гарантиями, не подлежащими исключению, согласно австралийскому закону о защите прав потребителей. Вы имеете право на замену или возмещение стоимости изделия в случае серьезной неисправности, а также на компенсацию любого другого обоснованно прогнозируемого ущерба или повреждения. Вы также имеете право на ремонт товаров или их замену в случае ненадлежащего качества изделия и незначительной неисправности.

Ограниченная гарантия подразделения Zebra Technologies Corporation Australia дополняет любые права и возмещения, положенные вам согласно австралийскому закону о защите прав потребителей. В случае возникновения вопросов свяжитесь с Zebra Technologies Corporation по телефону +65 6858 0722. Последние обновления условий гарантии можно найти на веб-сайте <http://www.zebra.com>.

Информация по обслуживанию

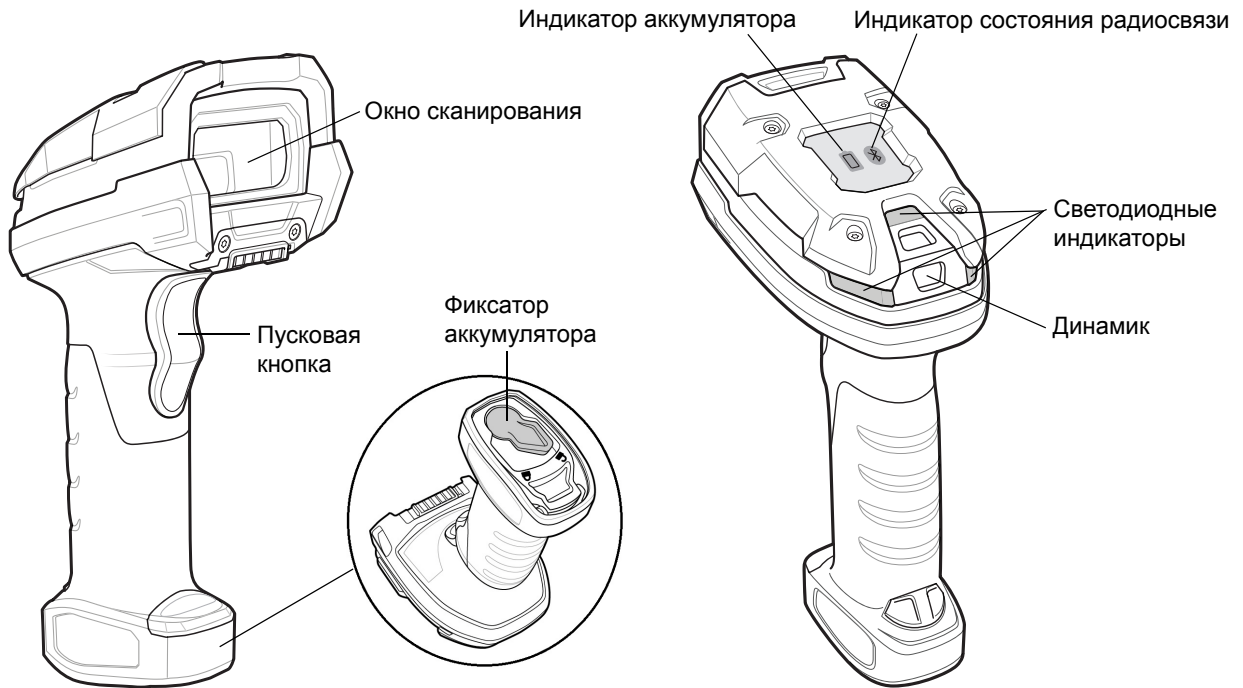
При возникновении проблем с использованием оборудования обратитесь в службу технической или системной поддержки вашего предприятия. При возникновении неполадок оборудования специалисты этих служб обратятся в глобальный центр поддержки клиентов Zebra по адресу <http://www.zebra.com/support>.

Последнюю версию настоящего руководства см. на веб-сайте <http://www.zebra.com/support>.

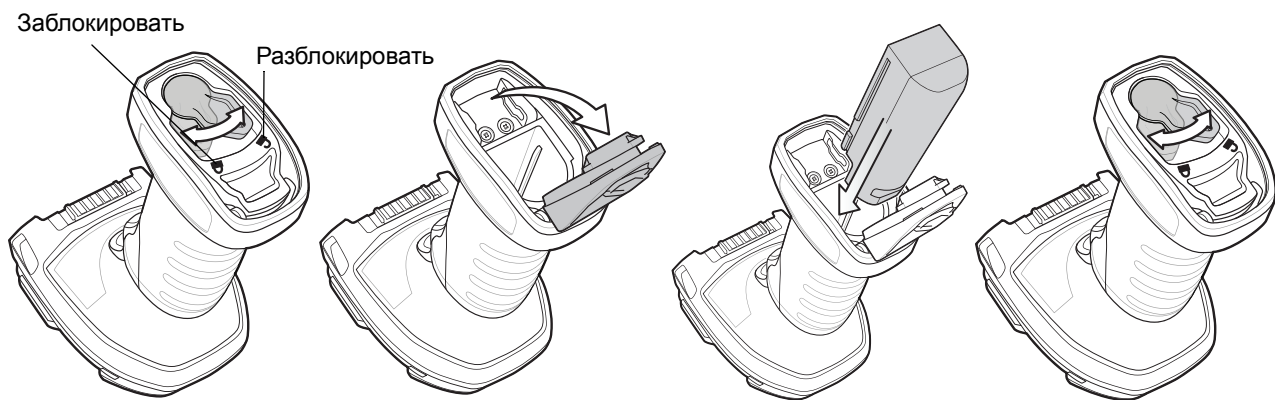
Введение

Беспроводной линейный имидж-сканер LI3678 сочетает превосходную производительность, улучшенную эргономику и небольшой вес для обеспечения высочайшего качества работы, комфорта и удобства использования в течение продолжительного времени.

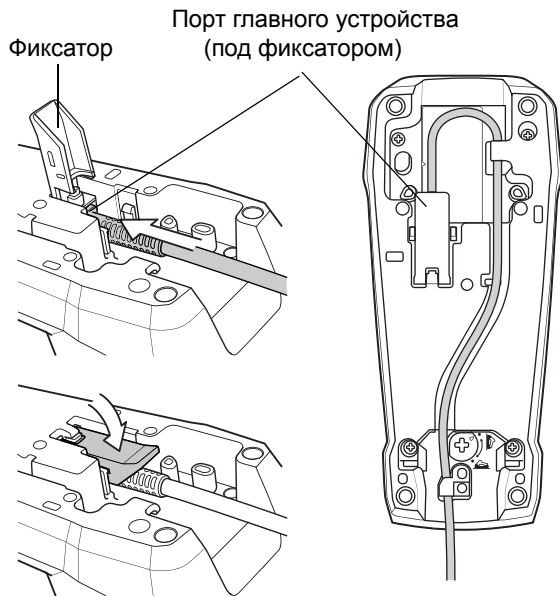
Элементы



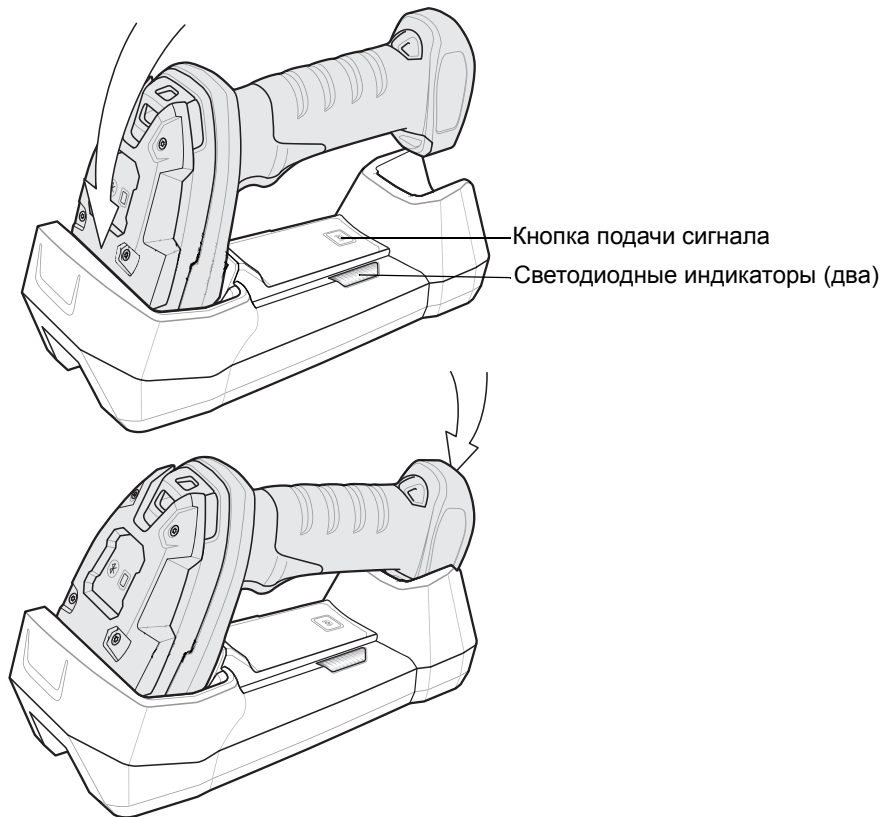
Установка и удаление аккумулятора



Подключения кабеля к базовой станции

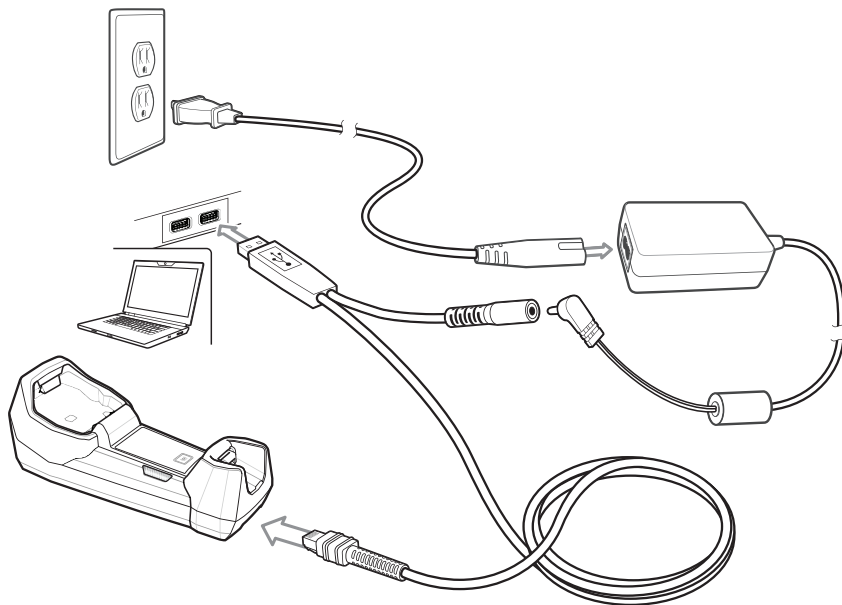


Установка в базовую станцию.




Подключение и настройка интерфейса главного устройства

USB



Отсканируйте один из штрихкодов, представленных ниже




Интерфейсный кабель автоматически определяет тип интерфейса главного устройства и использует настройку по умолчанию. Если настройка по умолчанию (*) не соответствует вашим требованиям, отсканируйте другой штрихкод главного устройства, представленный ниже.



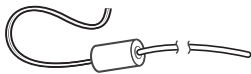
*КЛАВИАТУРА USB (HID)



ГЛАВНОЕ УСТРОЙСТВО USB CDC

USB (продолжение)**НАСТОЛЬНОЕ USB-УСТРОЙСТВО IBM****РУЧНОЕ USB-УСТРОЙСТВО IBM****SNAPI БЕЗ ПЕРЕДАЧИ ИЗОБРАЖЕНИЯ****SNAPI С ПЕРЕДАЧЕЙ ИЗОБРАЖЕНИЯ****РУЧНОЕ USB-УСТРОЙСТВО OPOS****SSI ЧЕРЕЗ USB CDC****ОБЫЧНАЯ ЭМУЛЯЦИЯ СОМ-ПОРТА**

RS-232



Отсканируйте один из штрихкодов, представленных ниже

Интерфейсный кабель автоматически определяет тип интерфейса главного устройства и использует настройку по умолчанию. Если настройка по умолчанию (*) не соответствует вашим требованиям, отсканируйте другой штрихкод главного устройства, представленный ниже.

*СТАНДАРТНЫЙ RS-232

ICL RS-232

NIXDORF RS-232, РЕЖИМ А

NIXDORF RS-232, РЕЖИМ В

Поиск и устранение неисправностей

Проблема	Возможные причины	Возможные способы устранения
Сканер не работает.	На сканер не подается питание.	Проверьте питание системы.
	Сканер отключен.	Убедитесь, что используется соответствующий интерфейсный кабель.
Сканер декодирует штрихкод, но данные не передаются на главное устройство.	Интерфейс главного устройства не настроен должным образом.	Выполните сканирование штрихкодов соответствующих параметров главного устройства.
	Интерфейсный кабель подключен неплотно.	Проверьте надежность всех кабельных соединений.
	Некорректное правило ADF.	Запрограммируйте корректные правила ADF.
	Сканер не сопряжен с базовой станцией.	Отсканируйте штрихкод сопряжения базовой станции.
Сканер не декодирует штрихкод.	Сканер не запрограммирован для работы с данным типом штрихкода.	Убедитесь, что сканер запрограммирован для считывания сканируемого типа штрихкода.
	Невозможно считать штрихкод.	Убедитесь, что штрихкод не поврежден; попробуйте выполнить сканирование другого штрихкода того же типа.
	Неверное расстояние между сканером и штрихкодом.	Поднесите сканер ближе к штрихкоду или дальше от него.
Отсканированные данные некорректно отображаются на главном устройстве.	Интерфейс главного устройства не настроен должным образом.	Выполните сканирование штрихкодов соответствующих параметров главного устройства.
	Регион настроен неверно.	Выберите надлежащую схему кодировки для страны и языка.

123Scan²

123Scan2 — простая в использовании программная утилита для ПК, которая позволяет быстро и легко выполнить персональную настройку сканера с использованием штрихкода или USB-кабеля. Для получения дополнительной информации посетите веб-сайт <http://www.zebra.com/123Scan2>.

Нормативная информация

Для устройств с маркировкой Symbol или Symbol Technologies Inc. и т.д., а также для устройств, произведенных на фабрике в Рейносе или на любом другом предприятии Zebra:

Данное устройство одобрено для выпуска под товарным знаком Zebra Technologies Corporation.

Данное руководство относится к номеру модели LI3678. Все устройства Zebra соответствуют нормам и стандартам, принятым в странах, где они продаются, и имеют соответствующую маркировку. Документы, переведенные на другие языки, доступны по адресу <http://www.zebra.com/support>.

Любые изменения или модификации оборудования Zebra, не одобренные непосредственно компанией Zebra, могут привести к лишению прав на эксплуатацию данного оборудования.



ВНИМАНИЕ Используйте только аксессуары, аккумуляторы и зарядные устройства, одобренные компанией Zebra и сертифицированные лабораторией UL.

ЗАПРЕЩАЕТСЯ заряжать мобильные компьютеры и аккумуляторы, в которые попала влага. При подключении к внешнему источнику питания все компоненты должны быть сухими.

Заявленная максимальная рабочая температура составляет 50°C для модели FLB3678 и 40°C для STB3678

Технология беспроводной связи Bluetooth®

Данное изделие является одобренным устройством с поддержкой Bluetooth®. Для получения дополнительной информации и просмотра перечня готовых продуктов перейдите по адресу <https://www.bluetooth.org/tpg/listings.cfm>.

Разрешения на использование беспроводных устройств в отдельных странах



ПРИМЕЧАНИЕ Данный раздел относится только к конфигурациям WW/WR/EU.

На радиоустройства наносится специальная маркировка, являющаяся предметом сертификации и означающая, что они одобрены к применению на следующих материках и в следующих странах: США, Канада, Япония, Китай, Южная Корея, Австралия и страны Европы.

Для получения подробной информации о маркировке других стран см. Декларацию о соответствии стандартам (DoC). Эта документация доступна по адресу <http://www.zebra.com/doc>.

Примечание. К странам Европы относятся Австрия, Бельгия, Болгария, Великобритания, Венгрия, Германия, Греция, Дания, Ирландия, Исландия, Испания, Италия, Кипр, Латвия, Литва, Лихтенштейн, Люксембург, Мальта, Нидерланды, Норвегия, Польша, Португалия, Румыния, Словацкая Республика, Словения, Финляндия, Франция, Хорватия, Чешская Республика, Швейцария, Швеция, Эстония.



ВНИМАНИЕ Использование устройств, не соответствующих нормативным требованиям, является незаконным.

Рекомендации по охране здоровья и безопасности



Рекомендации по эргономике



ВНИМАНИЕ В целях предотвращения и минимизации риска повреждений и травм вследствие использования оборудования следуйте рекомендациям, приведенным ниже. Во избежание производственных травм обратитесь к руководителю службы техники безопасности вашего предприятия и убедитесь в том, что вы соблюдаете соответствующие правила техники безопасности.

- Сократите или полностью исключите повторяющиеся движения.
- Сохраняйте естественное положение тела.
- Сократите или полностью исключите применение излишних физических усилий.
- Обеспечьте удобный доступ к часто используемым предметам.
- Выполняйте рабочие задания на соответствующей высоте.
- Сократите или полностью исключите вибрацию.
- Сократите или полностью исключите механическое давление.
- Обеспечьте возможность регулирования рабочего места.
- Обеспечьте наличие достаточного свободного пространства для работы.
- Обеспечьте надлежащие рабочие условия.
- Оптимизируйте производственные операции.

Меры предосторожности при использовании беспроводных устройств



ВНИМАНИЕ Учитывайте все предупреждения относительно использования беспроводных устройств.

Безопасность при использовании в медицинских учреждениях

Беспроводные устройства излучают электромагнитные волны в радиодиапазоне и могут негативно повлиять на работу медицинского электронного оборудования.

При первом же требовании следует отключать беспроводные устройства в больницах, поликлиниках или других учреждениях здравоохранения. Эти требования направлены на предотвращение возможных помех в работе чувствительного медицинского оборудования.

Кардиостимуляторы

Во избежание помех в работе кардиостимуляторов производители рекомендуют держать ручные беспроводные устройства на расстоянии не менее 15 см (6 дюймов) от кардиостимуляторов. Данные рекомендации согласуются с независимым исследованием и рекомендациями Wireless Technology Research.

Лицам, использующим кардиостимулятор, необходимо соблюдать следующие рекомендации.

- ВСЕГДА держите ВКЛЮЧЕННОЕ устройство на расстоянии не менее 15 см (6 дюймов) от кардиостимулятора.
- Не носите устройство в нагрудном кармане.
- Прикладывайте устройство к уху с противоположной стороны от кардиостимулятора, чтобы свести к минимуму потенциальные помехи.
- Если имеются основания предполагать наличие помех, ОТКЛЮЧИТЕ устройство.

Другие медицинские устройства

Узнайте у врача или производителя медицинского устройства, существует ли вероятность негативного воздействия беспроводного устройства на конкретное медицинское оборудование.

Указания по воздействию радиочастотного излучения

Информация по технике безопасности

- **Снижение воздействия радиочастотного излучения: правильное применение**
Используйте устройство только в соответствии с прилагаемыми инструкциями.
- **Международные стандарты**
Данное устройство соответствует международным стандартам, касающимся воздействия на человека электромагнитных полей радиоустройств. Информацию по международным стандартам, касающимся воздействия на человека электромагнитных полей, см. в Декларации о соответствии стандартам (DoC) Zebra по адресу <http://www.zebra.com/doc>.
Дополнительную информацию о мерах безопасности по радиоизлучению от беспроводных устройств см. на веб-сайте <http://www.responsibility.zebra.com/index.php/downloads/> в разделе «Wireless Communications and Health» («Беспроводные подключения и здоровье»).
- **Европа**
 - **Ручные устройства**
Для соответствия требованиям ЕС по воздействию радиочастотного излучения данное устройство следует применять, держа его в руке на расстоянии не менее 0 см от тела. Следует избегать других способов применения.
- **США и Канада**
 - **Заявление о совместной работе**
Для соответствия требованиям Федеральной комиссии по связи США (FCC) по воздействию радиочастотного излучения антенны, применяемые для данного передатчика, не должны находиться вблизи или работать совместно с любой другой антенной или передатчиком, за исключением утвержденных в этом документе.
 - **Ручные устройства**
Настоящее устройство одобрено к применению как ручное оборудование или оборудование для ношения на теле. Используйте только приспособления для крепления на ремне, чехлы и подобные аксессуары, протестированные и одобренные компанией Zebra и соответствующие требованиям FCC. Следует избегать использования приспособлений для крепления на ремне, приспособлений для ношения и подобных аксессуаров производства сторонних компаний, которые могут не отвечать требованиям FCC по воздействию радиочастотного излучения на организм человека.



ВНИМАНИЕ В соответствии с требованиями США и Канады по воздействию радиочастотного излучения передающее устройство должно применяться на расстоянии не менее 0 см от тела человека.

Pour satisfaire aux exigences Américaines et Canadiennes d'exposition aux radio fréquences, un dispositif de transmission doit fonctionner avec une distance de séparation minimale de 0 cm ou plus de corps d'une personne.

Лазерные устройства

В лазерных сканерах класса 2 используются светодиоды малой мощности. При работе в условиях яркого освещения, например солнечного света, пользователь должен избегать прямого попадания светового луча индикатора в глаза. Случаи причинения вреда кратковременным воздействием лазера класса 2 не зарегистрированы.

Для соответствия международным стандартам и стандартам США требуется выполнение следующих положений.



ВНИМАНИЕ Использование элементов управления и выполнение настроек и операций, отличных от указанных в данном документе, может привести к опасному воздействию света лазера.

Маркировка сканеров

Этикетки сканера:

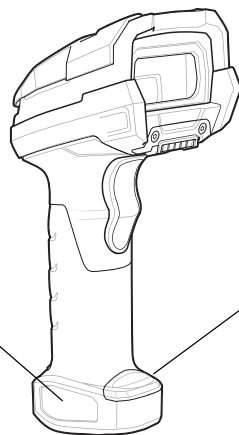
- ЛАЗЕРНОЕ ИЗЛУЧЕНИЕ. НЕ СМОТРИТЕ ПРЯМО НА ЛУЧ. ЛАЗЕРНОЕ УСТРОЙСТВО КЛАССА 2.
- УСТРОЙСТВО СООТВЕТСТВУЕТ СТАНДАРТАМ 21CFR1040.10 И 1040.11, ЗА ИСКЛЮЧЕНИЕМ ОТСТУПЛЕНИЙ СОГЛАСНО ПРИМЕЧАНИЮ О ЛАЗЕРНЫХ УСТРОЙСТВАХ № 50 ОТ 24 ИЮНЯ 2007 ГОДА И IEC/EN 60825-1:2007 И/ИЛИ IEC/EN 60825-1:2014.

Светодиодные устройства

Для светодиодных устройств, классифицированных согласно стандарту IEC 62471 и соответствующих классификации «группа без риска», маркировка не требуется. Тем не менее, для соответствия международным стандартам и стандартам США требуется выполнение следующих положений.

Положение о соответствии для светодиодов. Классифицируются как «ГРУППА БЕЗ РИСКА» в соответствии со стандартами IEC 62471:2006 и EN 62471:2008. Время пульсации: постоянно.

Маркировка сканеров



УСТРОЙСТВО СООТВЕТСТВУЕТ
СТАНДАРТАМ 21CFR1040.10 И 1040.11,
ЗА ИСКЛЮЧЕНИЕМ ОТСТУПЛЕНИЙ
СОГЛАСНО ПРИМЕЧАНИЮ О
ЛАЗЕРНЫХ УСТРОЙСТВАХ № 50 ОТ 24
ИЮНЯ 2007 ГОДА И IEC/EN
60825-1:2007 И/ИЛИ IEC/EN
60825-1:2014.

ЛАЗЕРНОЕ ИЗЛУЧЕНИЕ. НЕ
СМОТРИТЕ ПРЯМО НА ЛУЧ.
ЛАЗЕРНОЕ УСТРОЙСТВО КЛАССА 2

Аккумуляторы

Тайвань — повторная переработка

В соответствии со статьей 15 Закона об утилизации отходов Управление по охране окружающей среды (EPA) требует от производителей и фирм-импортеров сухих элементов питания наносить на аккумуляторы, используемые для продажи, в качестве подарков, а также в рекламных целях, метки об утилизации. С целью правильной утилизации аккумулятора обращайтесь в специализированные тайваньские фирмы по утилизации отходов.

Информация об аккумуляторе



ВНИМАНИЕ При установке аккумулятора несоответствующего типа возникает риск взрыва. Утилизацию аккумуляторов следует производить в соответствии с инструкциями.

Используйте только аккумуляторы, одобренные компанией Zebra. Аксессуары, которые могут быть использованы для зарядки аккумуляторов, одобрены для использования со следующими моделями аккумуляторов: номер по каталогу 82-166537-01 (3,6 В пост. тока, 3200 мАч).

Одобренные компанией Zebra аккумуляторы разработаны и изготовлены в соответствии с самыми высокими отраслевыми стандартами.

Однако существуют ограничения по срокам эксплуатации и хранения аккумуляторов. На срок эксплуатации аккумулятора влияют многочисленные факторы, например жара, холод, тяжелые эксплуатационные условия или сильные удары.

При хранении аккумулятора более шести месяцев может произойти необратимое ухудшение общего качества аккумулятора. Храните аккумуляторы в полузаряженном состоянии в сухом прохладном месте для предотвращения потери мощности, коррозии металлических элементов и утечки электролита. Если аккумуляторы хранятся в течение одного года или больше, необходимо проверять уровень заряда не реже одного раза в год и заряжать их до половины уровня полного заряда.

При обнаружении заметного сокращения времени работы устройства замените аккумулятор.


Стандартный гарантийный срок для всех аккумуляторов Zebra составляет 30 дней независимо от того, был ли аккумулятор приобретен отдельно или поставлен вместе с мобильным компьютером или сканером штрихкодов. Для получения дополнительной информации об аккумуляторах Zebra перейдите по адресу <http://www.zebra.com/batterybasics>.

Техника безопасности при использовании аккумуляторов

В помещении, где выполняется зарядка устройств, не должно быть мусора, горючих материалов и химических веществ. Зарядка устройства вне помещений коммерческого класса требует особой аккуратности.

- Соблюдайте приведенные в руководстве пользователя инструкции по эксплуатации, хранению и зарядке аккумулятора.
- Неправильная эксплуатация аккумулятора может привести к возгоранию, взрыву или другому опасному инциденту.
- При зарядке аккумулятора мобильного устройства температура аккумулятора и зарядного устройства должна находиться в пределах от 0 до +40°C (от +32 до +104°F).
- Не используйте несовместимые аккумуляторы и зарядные устройства. Использование несовместимого аккумулятора или зарядного устройства может вызвать воспламенение, взрыв, утечку электролита или другую опасную ситуацию. При возникновении вопросов относительно совместимости аккумулятора или зарядного устройства обратитесь в службу поддержки Zebra.
- Устройства, использующие USB-порт в качестве источника зарядки, можно подключать к изделиям с логотипом USB-IF или к изделиям, соответствующим программе совместимости USB-IF.
- Не пытайтесь разобрать, вскрыть, разбить, изогнуть, деформировать, проткнуть или разломать аккумулятор.
- Сильный удар в результате падения устройства с питанием от аккумулятора на твердую поверхность может вызвать перегрев аккумулятора.
- Не допускайте короткого замыкания, не подносите к клеммам аккумулятора металлические или проводящие ток предметы.
- Не изменяйте, не разбирайте и не пытайтесь вставить посторонние предметы в корпус аккумулятора, не допускайте контакта с водой, огнем или другими источниками опасности.
- Не оставляйте и не храните оборудование в местах с повышенной температурой, в том числе в припаркованном транспортном средстве, рядом с обогревателем или другим источником тепла. Не помещайте аккумулятор в микроволновую печь или сушильную машину.
- Не допускайте использование аккумулятора детьми без присмотра.
- Следуйте требованиям местного законодательства для срочной утилизации использованных аккумуляторов.
- Запрещается сжигать аккумуляторы.
- Если аккумулятор был проглочен, немедленно обратитесь к врачу.
- Если аккумулятор протек, не допускайте попадания веществ на кожу или в глаза. В случае попадания на кожу или слизистую промойте пострадавшую область большим количеством воды и обратитесь к врачу.
- При возникновении подозрений о повреждении оборудования или аккумулятора обратитесь в службу поддержки Zebra, чтобы договориться о проведении проверки.

Требования Федеральной комиссии по связи США (FCC) в отношении радиочастотных помех



Примечание. Данное оборудование проверено и признано соответствующим требованиям, предъявляемым к цифровым устройствам класса В, согласно части 15 Правил FCC. Данные ограничения предназначены для обеспечения надлежащей защиты от вредных помех при установке в жилых зонах.

Данное изделие генерирует, использует и может излучать электромагнитные волны в радиодиапазоне, и, если оно установлено и используется с отклонением от требований инструкций, может стать источником вредных помех для радиосвязи. Однако отсутствие помех в каждой конкретной установке не гарантируется. Если оборудование вызывает помехи теле- и радиоприема, наличие которых определяется путем включения и выключения оборудования, пользователь может попытаться уменьшить влияние помех, выполнив следующие действия.

- Изменить направление или местоположение принимающей антенны.
- Увеличить расстояние между оборудованием и приемником.
- Подключить оборудование к электросети, контур которой отличается от контура подключения приемника.
- Обратиться за помощью к дилеру или опытному техническому специалисту по радио и телевидению.

Радиопередатчики (часть 15)

Данное устройство соответствует требованиям части 15 Правил FCC. Работа устройства подчиняется следующим двум условиям: (1) данное устройство не может являться причиной вредных помех, и (2) данное устройство принимает любые внешние помехи, включая помехи, которые могут вызвать сбои в работе устройства. Использование WLAN с частотой 5 ГГц на территории США связано со следующими ограничениями.

Требования в отношении радиочастотных помех в Канаде

CAN ICES-3 (B)/NMB-2(B)

Радиопередатчики

Данное устройство соответствует стандарту освобождения от лицензирования RSS Министерства промышленности Канады. Работа устройства подчиняется следующим двум условиям:

(1) данное устройство не должно создавать помех; и (2) данное устройство должно принимать любые помехи, включая помехи, которые могут вызывать сбои в работе.

Cet appareil est conforme exempt de licence le flux RSS de Industrie Canada. Son fonctionnement est soumis aux deux conditions suivantes:

(1) Ce dispositif ne peut causer des interférences; et (2) Cet appareil doit accepter toute interférence, y compris les interférences qui peuvent causer un mauvais fonctionnement de l'appareil.

Маркировка и Европейское экономическое пространство (ЕЭП)

Использование технологии беспроводной связи Bluetooth® на территории ЕЭП связано со следующими ограничениями.

- Максимальная излучаемая мощность передачи EIRP (ЭИИМ) 100 мВт в частотном диапазоне 2,400-2,4835 ГГц.

Положение о соответствии стандартам

Zebra настоящим заявляет, что данное радиооборудование соответствует требованиям директив 2011/65/EU и 1999/5/EC или 2014/53/EU (с 13 июня 2017 г. директива 1999/5/EC будет замещена директивой 2014/53/EU). Полный текст Декларации о соответствии стандартам ЕС доступен на веб-сайте: <http://www.zebra.com/doc>.

Другие страны

Бразилия (НЕЖЕЛАТЕЛЬНЫЕ ИЗЛУЧЕНИЯ — ВСЕ ПРОДУКТЫ)

Нормативные заявления для устройства LI3678 (БРАЗИЛИЯ)

Для получения дополнительной информации посетите веб-сайт www.anatel.gov.br

Declarações Regulamentares para LI3678 - Brazil

- ✓ **ПРИМЕЧАНИЕ** A marca de certificação se aplica ao Transceptor, modelo LI-3678. Este equipamento opera em caráter secundário, isto é, não tem direito a proteção contra interferência prejudicial, mesmo de estações do mesmo tipo, e não pode causar interferência a sistemas operando em caráter primário.

Para maiores informações sobre ANATEL consulte o site: www.anatel.gov.br

Добровольный контрольный совет по помехам (VCCI) (Япония)

Информационное оборудование класса B

この装置は、情報処理装置等電波障害自主規制協議会（VCCI）の基準に基づくクラスB情報技術装置です。この装置は、家庭環境で使用することを目的としていますが、この装置がラジオやテレビジョン受信機に近接して使用されると、受信障害を引き起こすことがあります。取扱説明書に従って正しい取り扱いをして下さい。

Предупреждающее сообщение для информационного оборудования класса B (Корея)

기종별	사용자안내문
B급 기기 (가정용 방송통신기기)	이 기기는 가정용(B급)으로 전자파적합등록을 한 기기로서 주로 가정에서 사용하는 것을 목적으로 하며, 모든 지역에서 사용할 수 있습니다.

Чили

Este equipo cumple con la Resolución No 403 de 2008, de la Subsecretaria de telecomunicaciones, relativa a radiaciones electromagnéticas.

Китай

通过访问以下网址可下载当地语言支持的产品说明书

<http://www.zebra.com/contact>



Тайвань

臺灣

低功率電波輻射性電機管理辦法

第十二條

經型式認證合格之低功率射頻電機，非經許可，公司、商號或使用者均不得擅自變更頻率、加大功率或變更原設計之特性及功能。

第十四條

低功率射頻電機之使用不得影響飛航安全及干擾合法通信；經發現有干擾現象時，應立即停用，並改善至無干擾時方得繼續使用。

前項合法通信，指依電信規定作業之無線電通信。

低功率射頻電機須忍受合法通信或工業、科學及醫療用電波輻射性電機設備之干擾。

Южная Корея

Для радиооборудования, работающего на частоте 2400–2483,5 МГц или 5725–5825 МГц, необходимо указать два следующих положения.

당해 무선설비는 운용 중 전파혼신 가능성이 있음

당해 무선설비는 전파혼신 가능성이 있으므로 인명안전과 관련된 서비스는 할 수 없습니다.

Украина

Дане обладнання відповідає вимогам технічного регламенту №1057, № 2008 на обмеження щодо використання деяких небезпечних речовин в електричних та електронних пристроях.

Таиланд

เครื่องโทรคมนาคมและอุปกรณ์นี้ มีความสอดคล้องตามข้อกำหนดของ กทท.



Утилизация электрического и электронного оборудования (WEEE)

Български: За клиенти от ЕС: След края на полезния им живот всички продукти трябва да се връщат на Zebra за рециклиране. За информация относно връщането на продукти, моля отидете на адрес <http://www.zebra.com/weee>.

Čeština: Pro zákazníky z EU: Všechny produkty je nutné po skončení jejich životnosti vrátit společnosti Zebra k recyklaci. Informace o způsobu vrácení produktu najdete na webové stránce: <http://www.zebra.com/weee>.

Dansk: Til kunder i EU: Alle produkter skal returneres til Zebra til recirkulering, når de er udtjent. Læs oplysningerne om returnering af produkter på: <http://www.zebra.com/weee>.

Deutsch: Für Kunden innerhalb der EU: Alle Produkte müssen am Ende ihrer Lebensdauer zum Recycling an Zebra zurückgesandt werden. Informationen zur Rücksendung von Produkten finden Sie unter <http://www.zebra.com/weee>.

Ελληνικά: Για πελάτες στην Ε.Ε.: Όλα τα προϊόντα, στο τέλος της διάρκειας ζωής τους, πρέπει να επιστράφονται στην Zebra για ανακύκλωση. Για περισσότερες πληροφορίες σχετικά με την επιστροφή ενός προϊόντος, επισκεφθείτε τη διεύθυνση <http://www.zebra.com/weee> στο Διαδίκτυο.

English: For EU Customers: All products at the end of their life must be returned to Zebra for recycling. For information on how to return product, please go to: <http://www.zebra.com/weee>.

Español: Para clientes en la Unión Europea: todos los productos deberán entregarse a Zebra al final de su ciclo de vida para que sean reciclados. Si desea más información sobre cómo devolver un producto, visite: <http://www.zebra.com/weee>.

Eesti: EL klientidele: kõik tooted tuleb nende eluea lõppedes tagastada taaskasutamise eesmärgil Zebra'ile. Lisainformatsiooni saamiseks toote tagastamise kohta külastage palun aadressi: <http://www.zebra.com/weee>.

Suomi: Asiakkaita Euroopan unionin alueella: Kaikki tuotteet on palautettava kierrätettäväksi Zebra-yhtiöön, kun tuotetta ei enää käytetä. Lisätietoja tuotteen palauttamisesta on osoitteessa <http://www.zebra.com/weee>.

Français : Clients de l'Union Européenne : Tous les produits en fin de cycle de vie doivent être retournés à Zebra pour recyclage. Pour de plus amples informations sur le retour de produits, consultez : <http://www.zebra.com/weee>.

Magyar: Az EU-ban vásárlóknak: Minden tönkrement terméket a Zebra vállalathoz kell eljuttatni újrahásznotítás céljából. A termék visszajuttatásának módjával kapcsolatos tudnivalóért látogasson el a <http://www.zebra.com/weee>.

Italiano: per i clienti dell'UE: tutti i prodotti che sono giunti al termine del rispettivo ciclo di vita devono essere restituiti a Zebra al fine di consentire il riciclaggio. Per informazioni sulle modalità di restituzione, visitare il seguente sito Web: <http://www.zebra.com/weee>.

Lietuvių: ES vartotojams: visi gaminiai, pasibaigus jų eksploatacijos laikui, turi būti grąžinti utilizuoti į kompaniją „Zebra“. Daugiau informacijos, kaip grąžinti gaminį, rasite: <http://www.zebra.com/weee>.

Latviešu: ES klientiem: visi produkti pēc to kalpošanas mūža beigām ir jānogādā atpakaļ Zebra otrreizējai pārstrādei. Lai iegūtu informāciju par produktu nogādāšanu Zebra, lūdz, skatiet: <http://www.zebra.com/weee>.

Malti: Għal klijenti fl-UE: il-prodotti kollha li jkun u waslu fl-aħħar tal-hajja ta' l-użu tagħhom, iridu jiġu rritornati għand Zebra għar-riciklaġġ. Għal aktar tagħrif dwar kif għandek tirritorna l-prodott, jekk jogħġbok żur: <http://www.zebra.com/weee>.

Nederlands: Voor klanten in de EU: alle producten dienen aan het einde van hun levensduur naar Zebra te worden teruggezonden voor recycling. Raadpleeg <http://www.zebra.com/weee> voor meer informatie over het terugzenden van producten.

Polski: Klienci z obszaru Unii Europejskiej: Produkty wycofane z eksploatacji należy zwrócić do firmy Zebra w celu ich utylizacji. Informacje na temat zwrotu produktów znajdują się na stronie internetowej <http://www.zebra.com/weee>.

Português: Para clientes da UE: todos os produtos no fim de vida devem ser devolvidos à Zebra para reciclagem. Para obter informações sobre como devolver o produto, visite: <http://www.zebra.com/weee>.

Românesc: Pentru clienții din UE: Toate produsele, la sfârșitul duratei lor de funcționare, trebuie returnate la Zebra pentru reciclare. Pentru informații despre returnarea produsului, accesați: <http://www.zebra.com/weee>.

Slovenčina: Pre zákazníkov z krajín EU: Všetky výrobky musia byť po uplynutí doby ich životnosti vrátené spoločnosti Zebra na recykláciu. Bližšie informácie o vrátení výrobkov nájdete na: <http://www.zebra.com/weee>.

Slovenski: Za kupce v EU: vsi izdelki se morajo po poteku življenjske dobe vrniti podjetju Zebra za reciklažo. Za informacije o vračilu izdelka obiščite: <http://www.zebra.com/weee>.

Svenska: För kunder inom EU: Alla produkter som uppnått sin livslängd måste returneras till Zebra för återvinning. Information om hur du returnerar produkten finns på <http://www.zebra.com/weee>.


Türkçe: AB Müşterileri için: Kullanım süresi dolan tüm ürünler geri dönüştürme için Zebra'ya iade edilmelidir. Ürünlerin nasıl iade edileceği hakkında bilgi için lütfen şu adresi ziyaret edin: <http://www.zebra.com/weee>.

Положение о соответствии WEEE (Турция)

EEE Yönetmeliğine Uygundur

Требования RoHS (Китай)

Данная таблица была сформирована в соответствии с требованиями RoHS, применимыми в Китае.

部件名称 (Parts)	有害物质 					
	铅 (Pb)	汞 (Hg)	镉 (Cd)	六价铬 (Cr (VI))	多溴联苯 (PBB)	多溴二苯醚 (PBDE)
金属部件 (Metal Parts)	X	○	○	○	○	○
电路模块 (Circuit Modules)	X	○	○	○	○	○
电缆及电缆组件 (Cables and Cable Assemblies)	○	○	○	○	○	○
塑料和聚合物部件 (Plastic and Polymeric Parts)	○	○	○	○	○	○
光学和光学组件 (Optics and Optical Components)	X	○	○	○	○	○
电池 (Batteries)	○	○	○	○	○	○

本表格依据SJ/T 11364 的规定编制。

- 0: 表示该有害物质在该部件所有均质材料中的含量均在 SJ/T 11364—2014 规定的限量要求以下。
 X: 表示该有害物质至少在该部件的某一均质材料中的含量超出 SJ/T 11364—2014 规定的限量要求。(企业可在此处, 根据实际情况对上表中打“×”的技术原因进行进一步说明。)

Данная таблица была сформирована в соответствии с требованиями RoHS, применимыми в Китае.



Zebra Technologies Corporation
Lincolnshire, IL U.S.A.
<http://www.zebra.com>

Zebra и стилизованное изображение головы зебры являются товарными знаками ZIH Corp., зарегистрированными во многих юрисдикциях по всему миру. Все прочие товарные знаки являются собственностью соответствующих владельцев.

©2016 Symbol Technologies LLC, дочерняя компания Zebra Technologies Corporation. Все права защищены.

